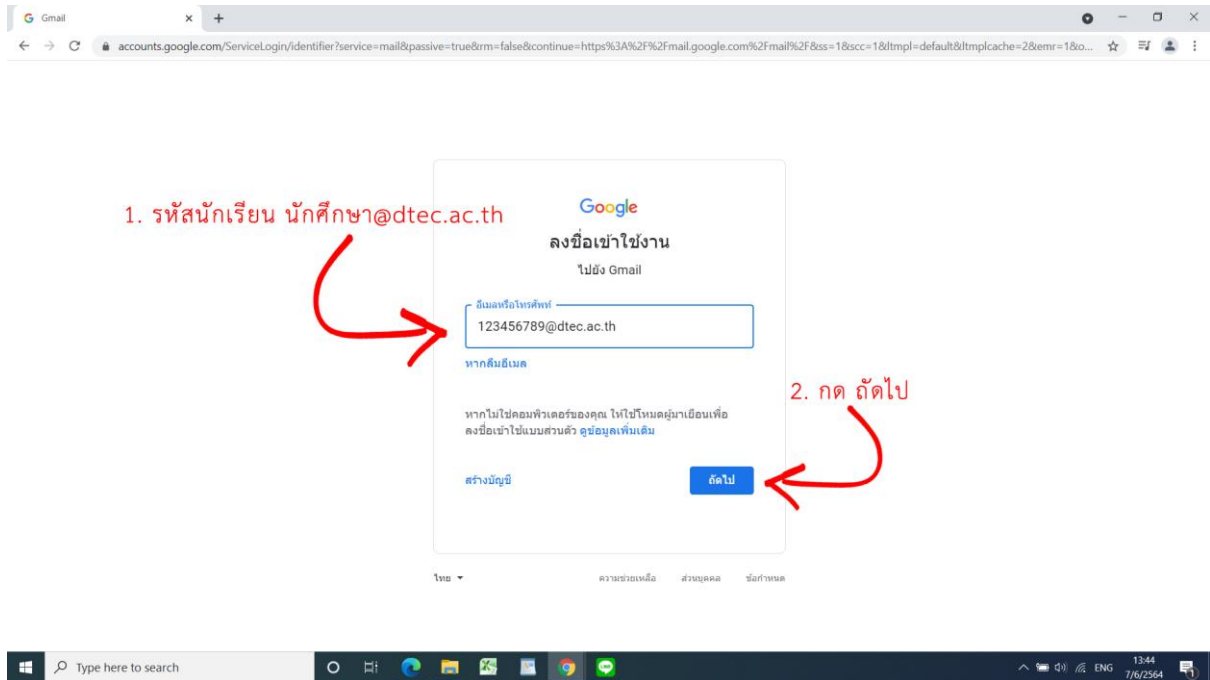
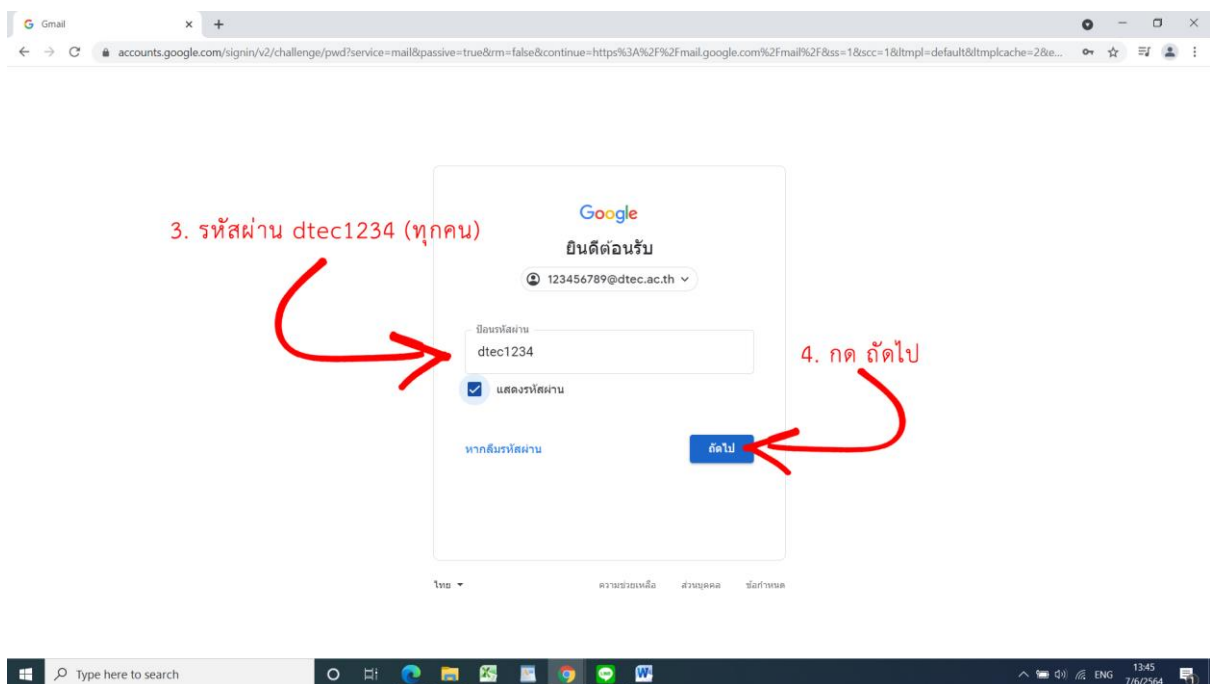


# การเข้าใช้งาน E-mail ครั้งแรก

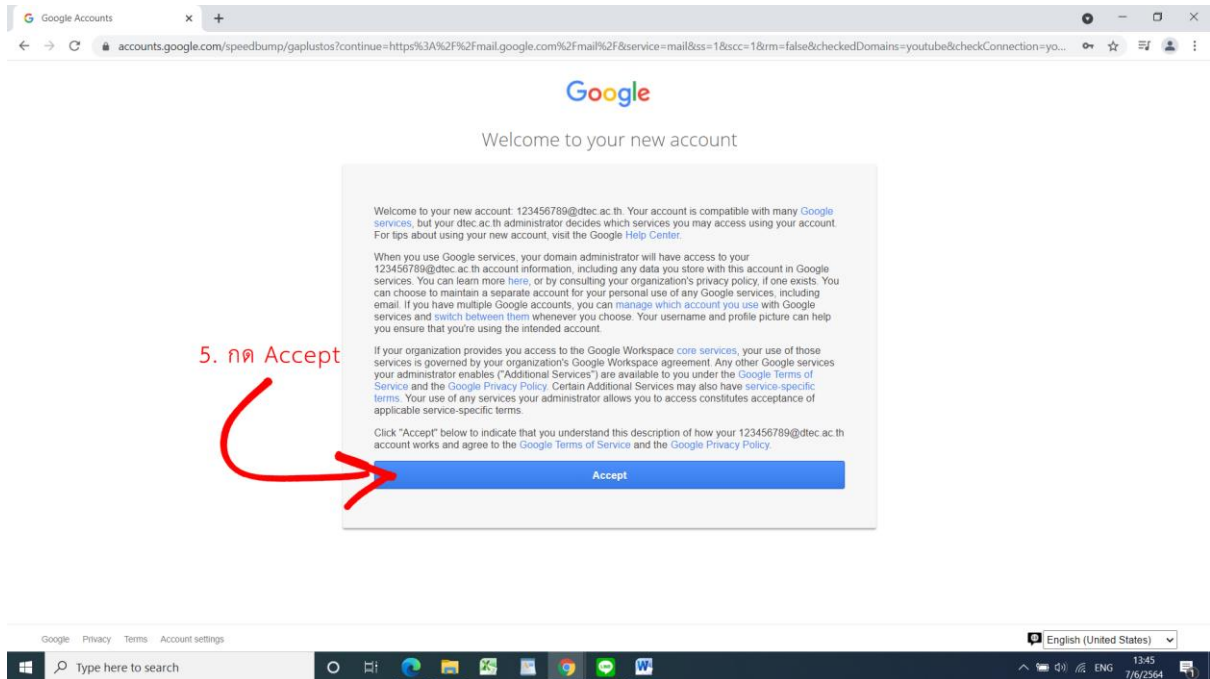
- ชื่อ E-mail ให้ใช้รหัสประจำตัวนักเรียน นักศึกษา@dtec.ac.th (ตัวอย่าง 123456789@dtec.ac.th)  
จากนั้น กด ถัดไป



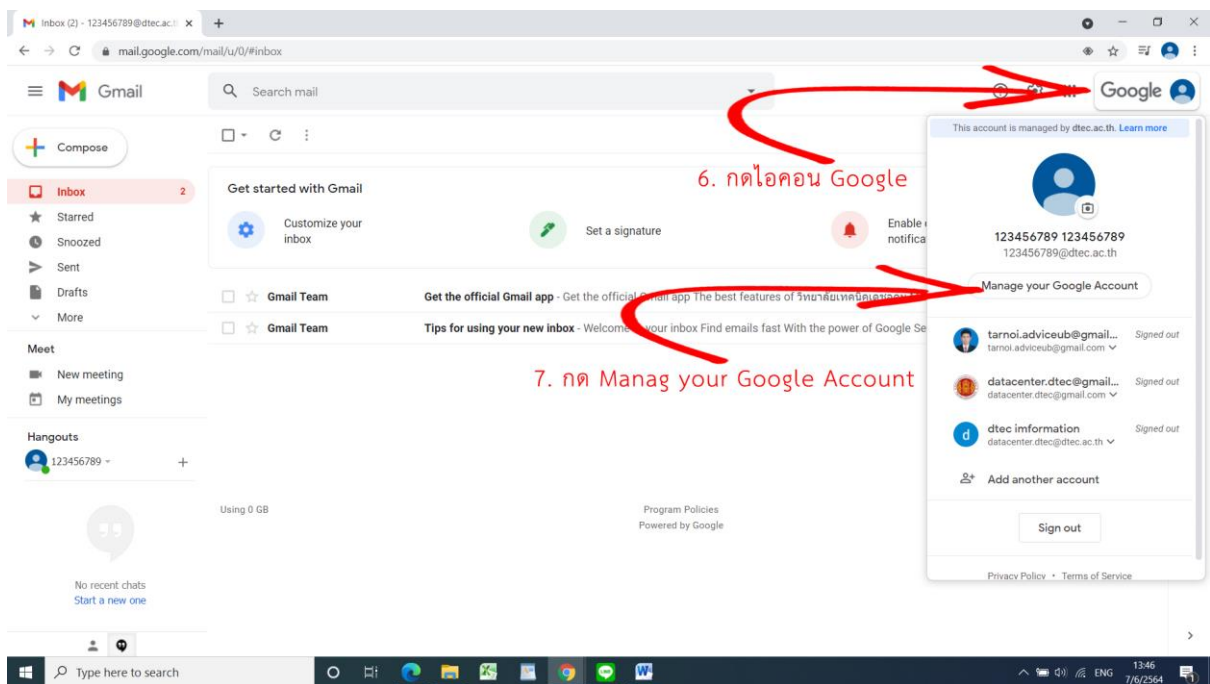
- รหัสผ่านครั้งแรก ให้ใช้ dtec1234 เมื่อเข้าระบบแล้วจึงเปลี่ยนรหัสผ่านตามต้องการ จากนั้น กด ถัดไป



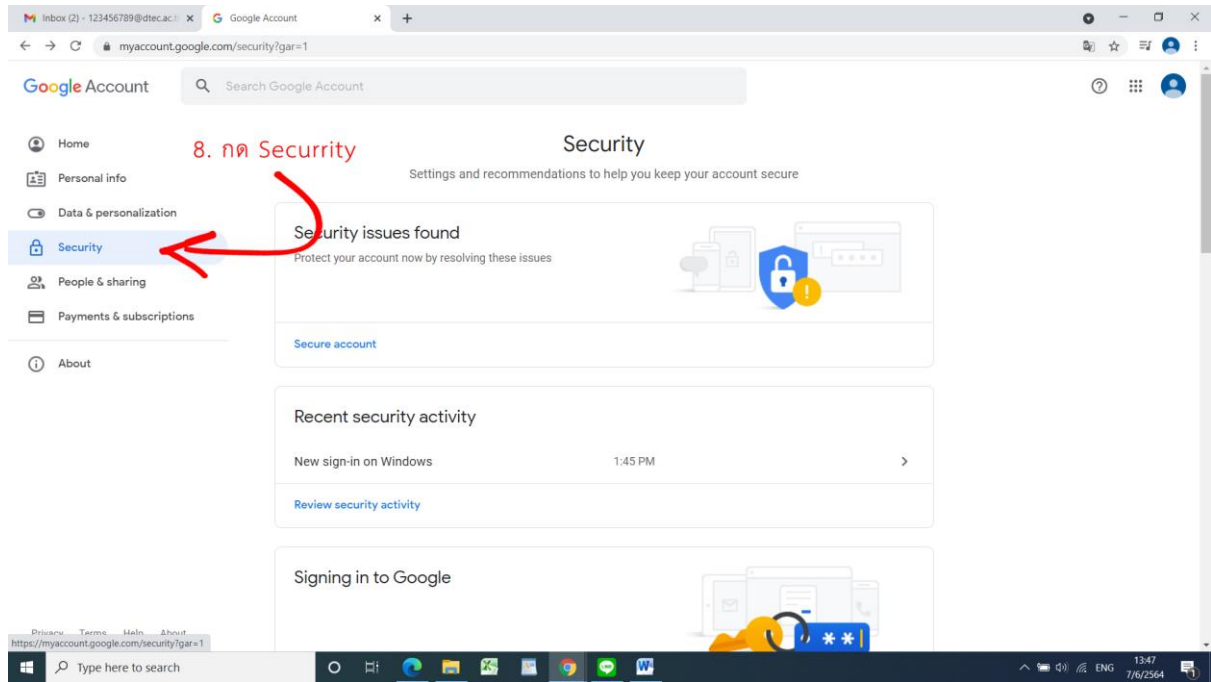
### ๓. กด Accept



### ๔. เปลี่ยนรหัสผ่านโดย กดไอคอน Google แล้วกดเลือก Manage your Google Account

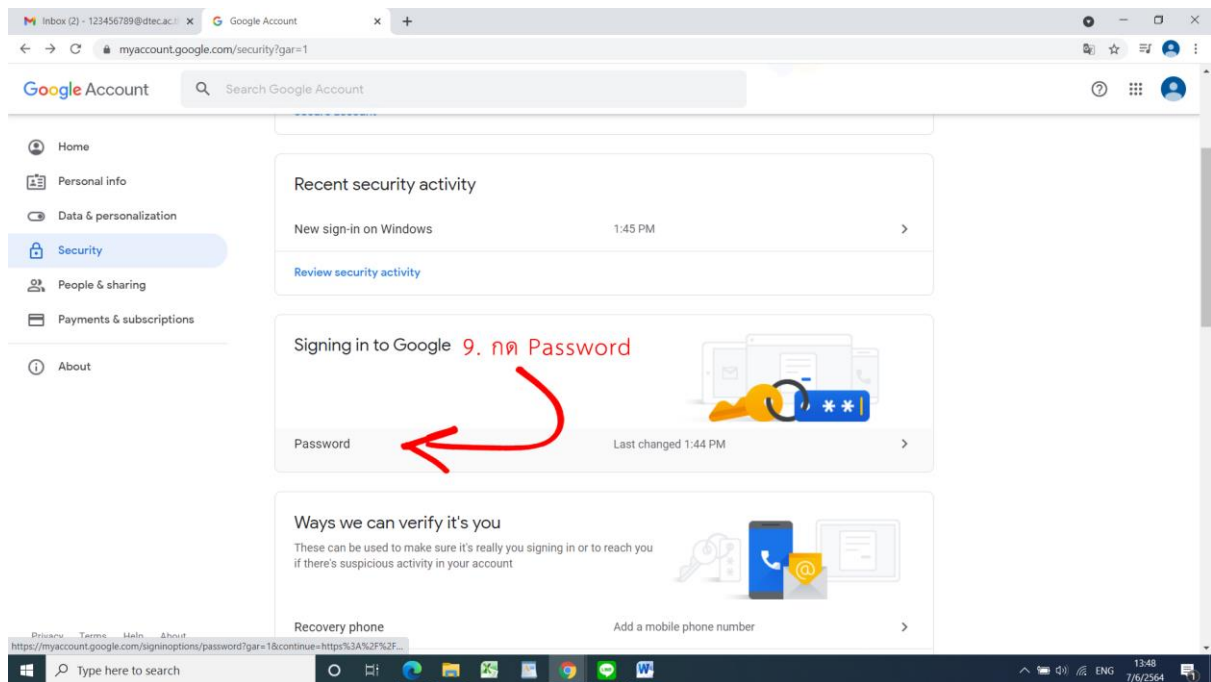


## ๕. กศ Security



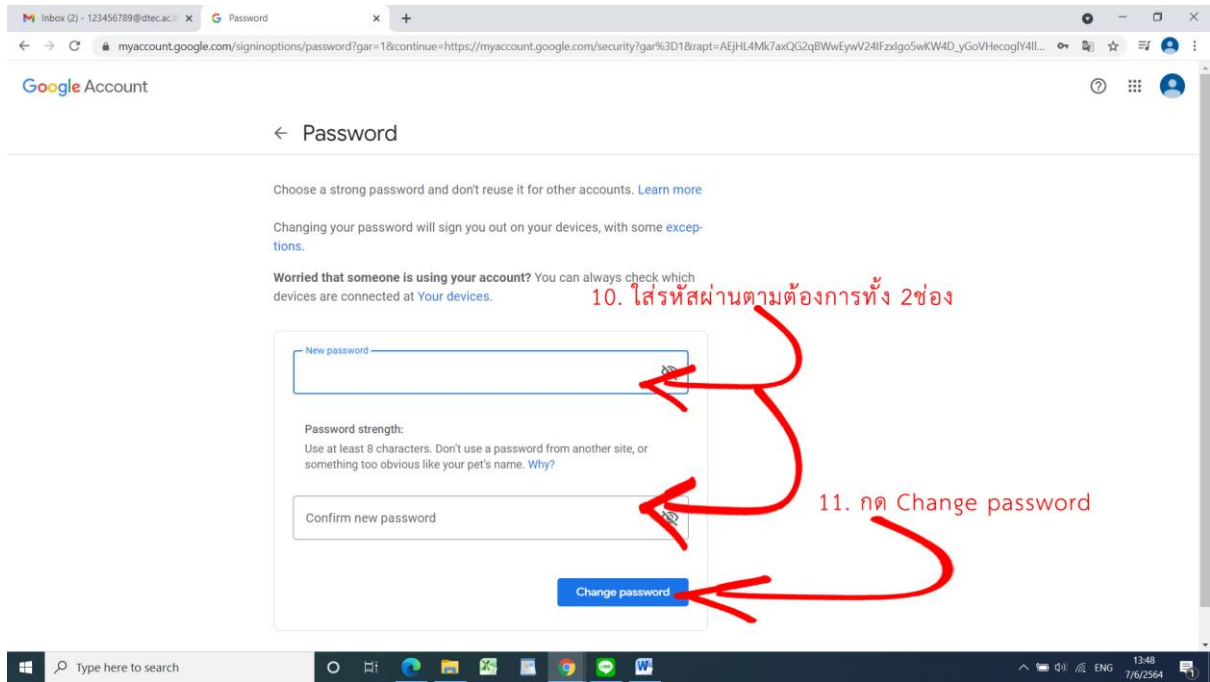
The screenshot shows the Google Account Security page. The left sidebar contains navigation options: Home, Personal info, Data & personalization, Security (highlighted with a red arrow), People & sharing, Payments & subscriptions, and About. The main content area is titled "Security" and includes a sub-header "Settings and recommendations to help you keep your account secure". The first section is "Security issues found" with a "Secure account" link. The second section is "Recent security activity" showing a "New sign-in on Windows" at 1:45 PM with a "Review security activity" link. The third section is "Signing in to Google" with a "Password" link highlighted by a red arrow. The text "8. กศ Security" is written in red above the "Security" link in the sidebar.

## ๖. กศ Password



The screenshot shows the Google Account Password page. The left sidebar is the same as in the previous image, with "Security" highlighted. The main content area is titled "Password" and includes a sub-header "Ways we can verify it's you". The "Password" link in the "Signing in to Google" section is highlighted with a red arrow. The text "9. กศ Password" is written in red above the "Password" link. The "Recovery phone" section is visible at the bottom, with an "Add a mobile phone number" link.

๗. ตั้งรหัสผ่านตามที่ต้องการ (ควรมี ๘ หลักขึ้นไป) จากนั้น กดปุ่ม Change password เป็นอันเสร็จสิ้น



หมายเหตุ : หากนักศึกษาคนใดพบปัญหา หรือเข้าระบบไม่ได้ หรือ นักเรียน นักศึกษา ชั้น ปวช.๒ ,๓ และ ปวส. ๒ ที่ลี้มรหัสผ่าน สามารถส่งข้อความ หรือติดต่อเจ้าหน้าที่งานศูนย์ข้อมูลสารสนเทศ ณ ห้องแผนงาน และความร่วมมือ ชั้น๑ ตึกอำนวยการ